



KÖVÁL Monori Városüzemeltetés

Éves összefoglaló energetikai szakreferenci jelentés

2023

Készítette: Sourcing Hungary Kft.
Hitelesítő: Varenke Gergő
Tel: +36-70-329-5218
Fax: +36 1/877-6275
E-mail: sourcing@sourcing.hu
Web: www.sourcing.hu



I. Bevezetés

Az energiahatékonyaságról szóló 2015. évi LVII. Törvény, valamint a Törvény végrehajtásáról szóló 122/2015. Kormányrendelet szerinti adatszolgáltatási kötelezettségnek megfelelően a KÖVÁL Monori Városüzemeltetés az alábbi, 2023. évi energiafelhasználási összefoglaló készítésével tesz eleget.

A 2023. évben felhasznált energiahordozók a 2/2017. (II. 16.) MEKH rendelet 2. § (3) bekezdés a) pontjának megfelelően:

Társaság	Időszak	Felhasznált energiahordozók	Összesített energiafelhasználás 2023. éves [MWh]	Összesített CO2 kibocsátás 2023. éves [ezer tonna]	Összesített energiatköltség 2023. éves [ezer Ft]
KÖVÁL Monori Városüzemeltetés	2023. éves	Vásárolt villamos energia	262,4	0,149	17 594,2
		Földgáz	929,3	0,188	237 412,3
		Gázolaj	144,8	0,039	6 148,2
	ÉPÜLET+TEVÉKENYSÉG+SZÁLLÍTÁS ÖSSZESEN [MWhpr]		1 336,5	0,375	261 154,7

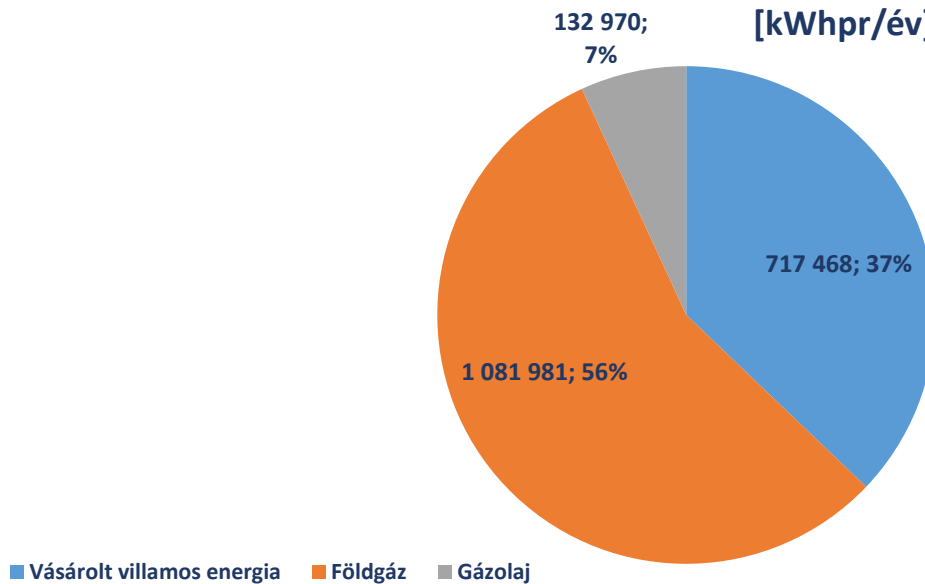
A KÖVÁL Monori Városüzemeltetés (továbbiakban: Társaság) több mint 10 telephelyet üzemeltet Magyarországon. A telephelyek adatai összevonva jelenítődnek meg a jobb áttekinthetőség érdekében. A társaság energiagazdálkodására vonatkozó adatai hozzáférhetőek.

TELEPHELYEK	
TH1	2200 Monor Bajcsy-Zsilinszky utca 61.
TH2	2200 Monor Péteri út 25.
TH3	2200 Monor Balassi B. u 13.
TH4	2200 Monor József A. u 2.
TH5	2200 Monor Belső Piac 6758
TH6	2200 Monor Piac tér 2.
TH7	2200 Monor Balassi B. u. hrsz. 5089
TH8	2200 Monor Erzsébet Királyné u. 19.
TH9	2200 Monor Balassi B u. 16.
TH10	2200 Monor Petőfi u. 12.

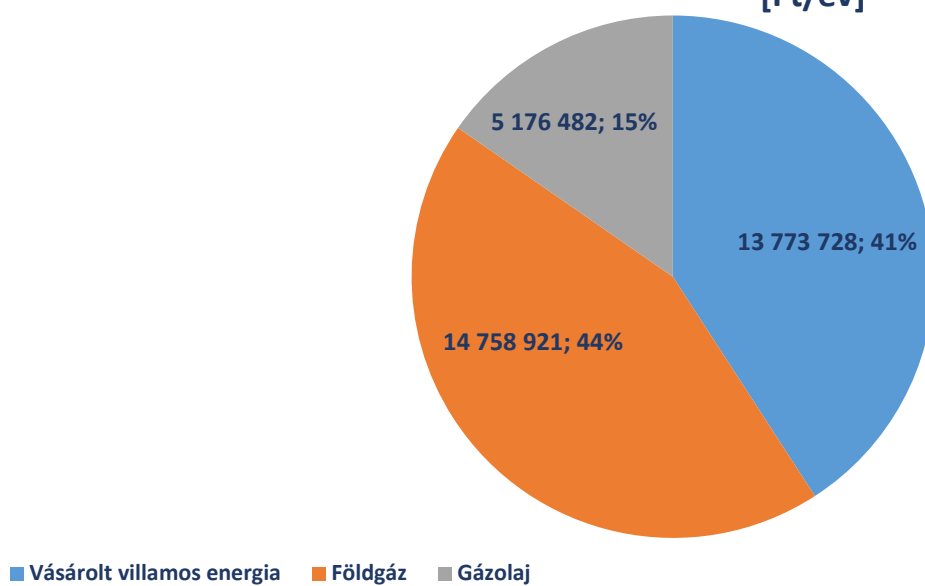
II. Összefoglaló a Társaság energiagazdálkodásáról

Energiahordozónként vizsgálva a Társaság összesített -bázis évi- energiafelhasználását az alábbi ábrák szemléltetik.

ENERGIAMÉRLEG KÖVÁL Monori Városüzemeltetés összesen 2022.
[kWhpr/év]

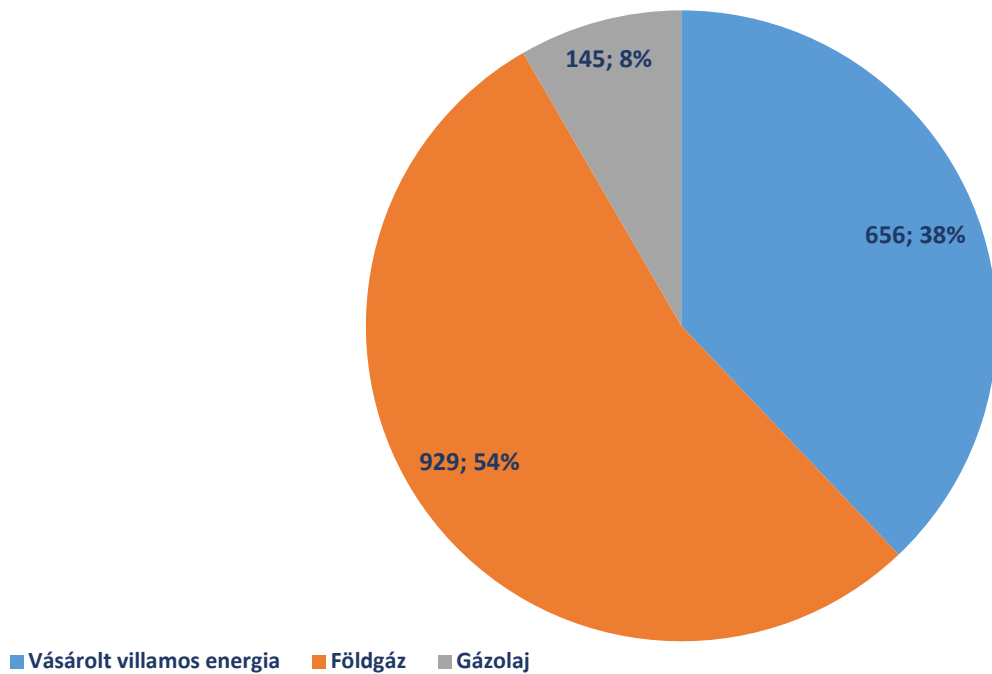


ENERGIAKÖLTSÉGEK KÖVÁL Monori Városüzemeltetés összesen 2022.
[Ft/év]

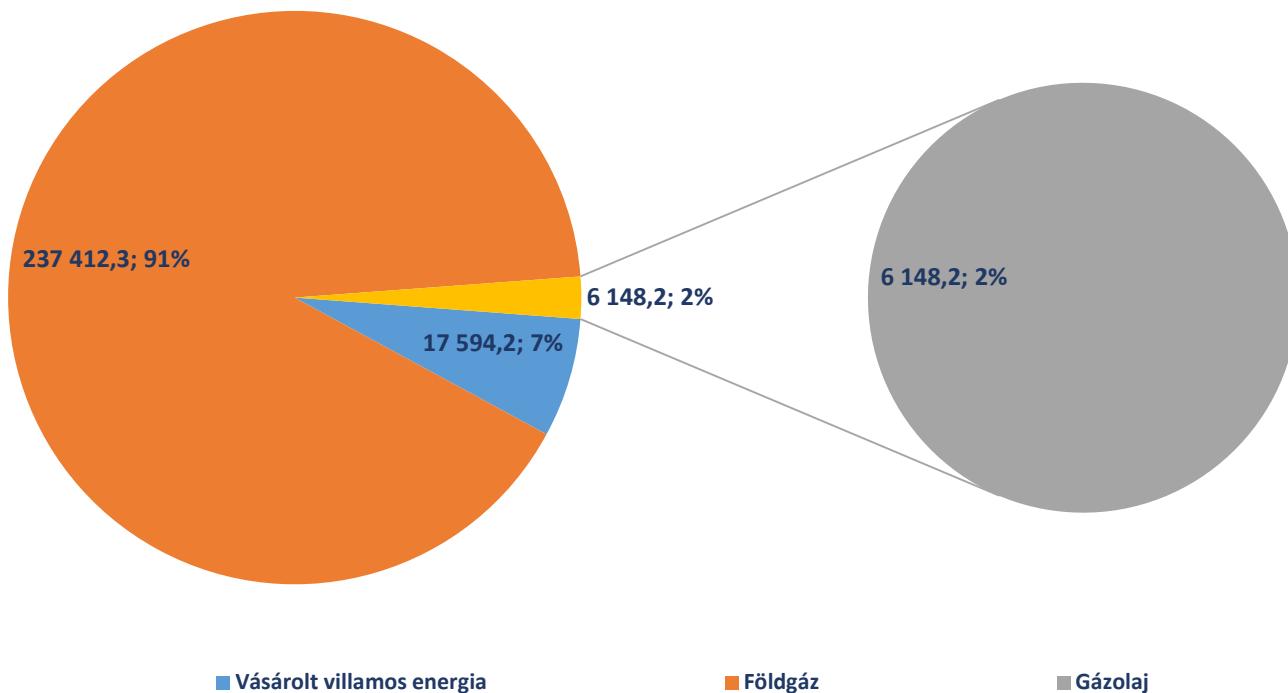


Az alábbi ábrák mutatják a telephely összes tárgyévi energiafogyasztásának arányát.

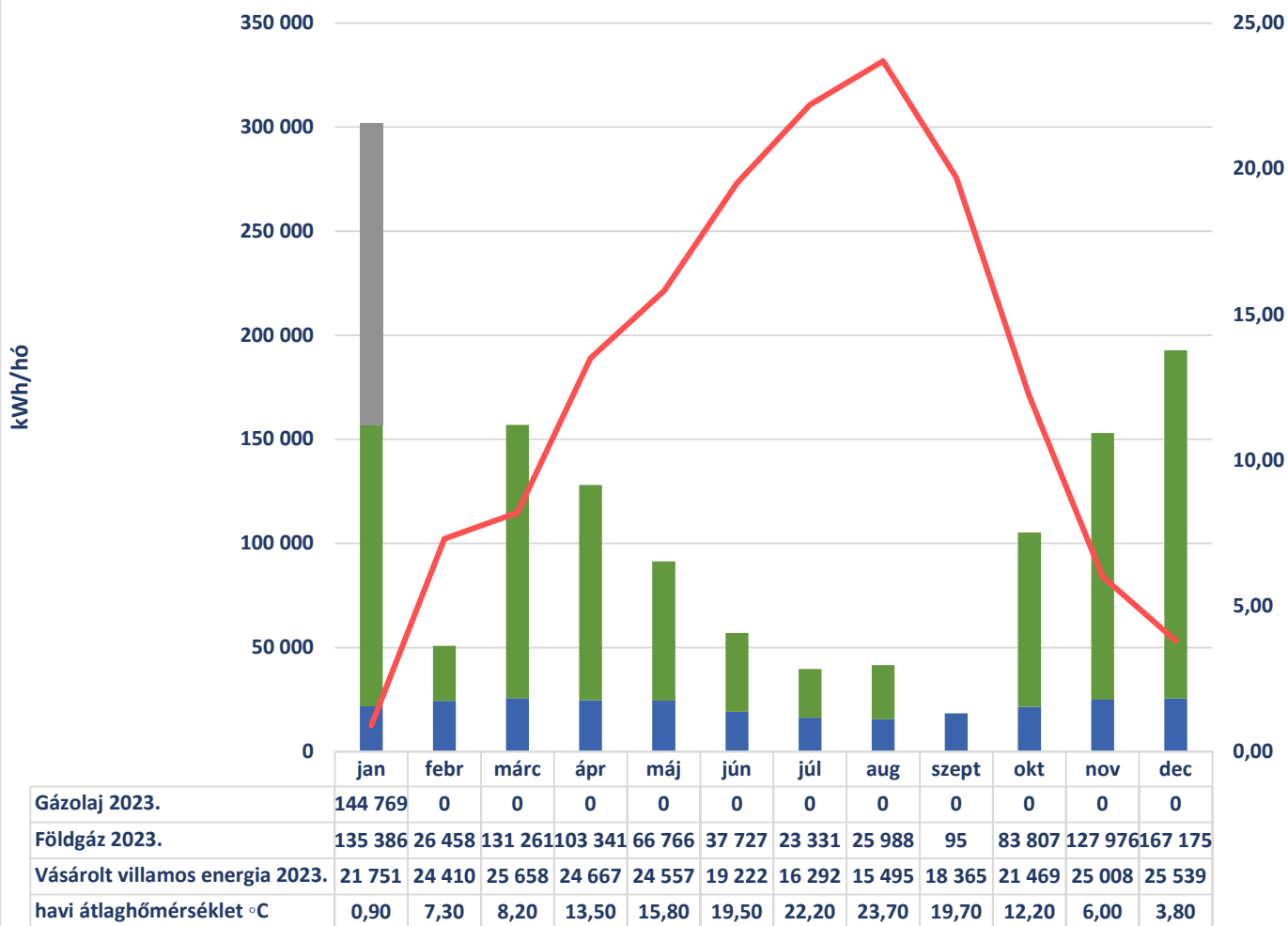
**ENERGIAMÉRLEG [MWhpr/év] KÖVÁL Monori Városüzemeltetés
összesen 2023.**



**ENERGIAKÖLTSÉGEK [ezer Ft/év] KÖVÁL Monori Városüzemeltetés
összesen 2023.**



HAVI ENERGIAFELHASZNÁLÁS-KÖVÁL Monori Városüzemeltetés összesen



■ Vásárolt villamos energia 2023.

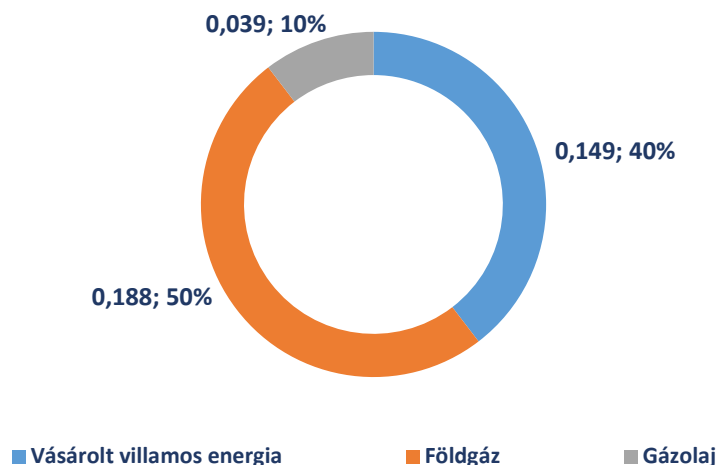
■ Földgáz 2023.

■ Gázolaj 2023.

— havi átlaghőmérséklet °C



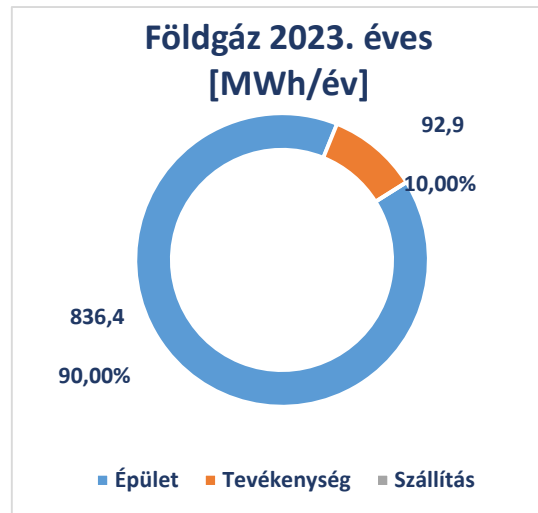
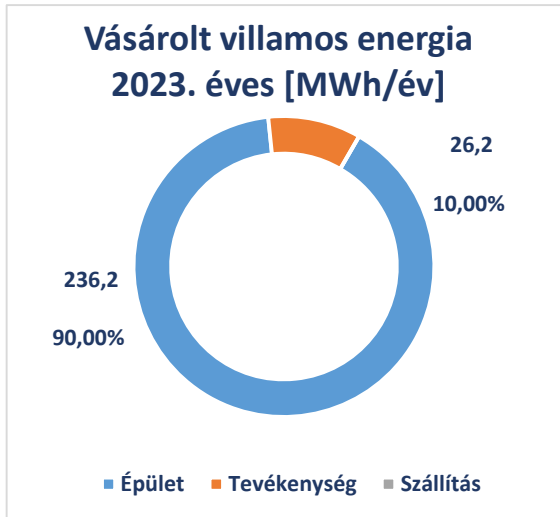
CO2 kibocsátás megoszlása energiahordozónként



III. A Társaság tárgyévi energiafelhasználása részterületenként

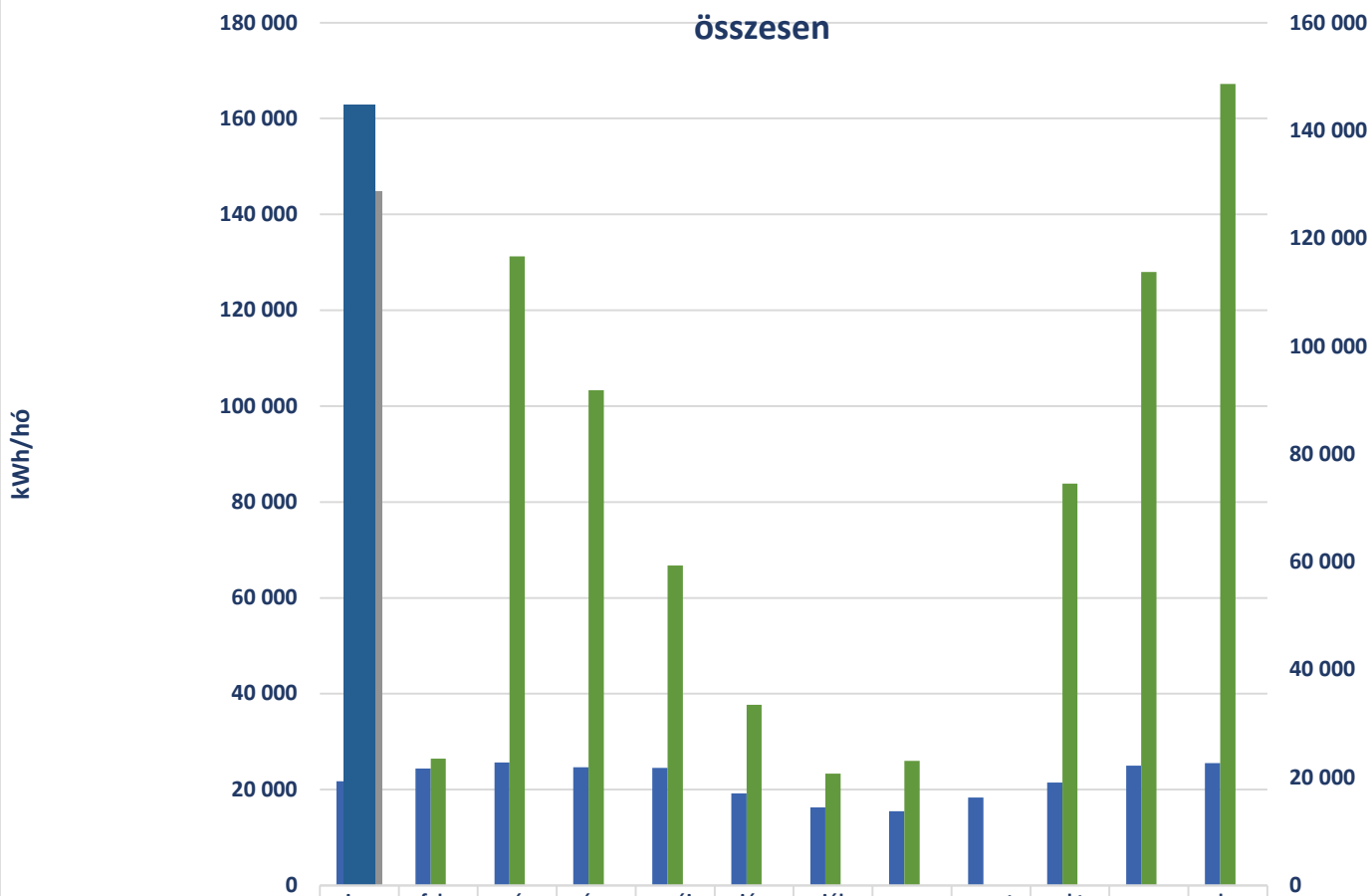
Telephely címe	Részterület	Felhasznált energiahordozók	Összesített energiafelhasználás 2023. éves [MWh]	Összesített CO2 kibocsátás 2023. éves [ezer tonna]	Összesített energiaköltség 2023. éves [ezer Ft]
KÖVÁL Monori Városüzemeltetés	Épület	Vásárolt villamos energia	236,2	0,134	15 834,7
		Földgáz	836,4	0,169	213 671,1
	ÉPÜLET ÖSSZESEN [MWhpr]		1 072,6	0,303	229 505,8
	Tevékenység	Vásárolt villamos energia	26,2	0,015	1 759,4
		Földgáz	92,9	0,019	23 741,2
		Gázolaj	39,7	0,011	1 685,8
	TEVÉKENYSÉG ÖSSZESEN [MWhpr]		158,9	0,044	27 186,4
	Szállítás	Gázolaj	105,1	0,028	4 462,4
	SZÁLLÍTÁS ÖSSZESEN [MWhpr]		105,1	0,028	4 462,4

A Társaság tárgyévi energiahordozónkénti energiafelhasználását ÉPÜLET/TEVÉKENYSÉG/SZÁLLÍTÁS részterületre felbontva az alábbi ábrák szemléltetik:



HAVI ENERGIAFELHASZNÁLÁS-KÖVÁL Monori Városüzemeltetés

összesen



	jan	febr	márc	ápr	máj	jún	júl	aug	szept	okt	nov	dec
Vásárolt villamos energia 2023.	21 751	24 410	25 658	24 667	24 557	19 222	16 292	15 495	18 365	21 469	25 008	25 539
Földgáz 2023.	135 386	26 458	131 261	103 341	66 766	37 727	23 331	25 988	95	83 807	127 976	167 175
Gázolaj 2023.	144 769	0	0	0	0	0	0	0	0	0	0	0
Gázolaj 2023.	144 769	0	0	0	0	0	0	0	0	0	0	0

■ Vásárolt villamos energia 2023.

■ Földgáz 2023.

■ Gázolaj 2023.

■ Gázolaj 2023.

IV. A Társaság tárgyévi halmozott primerenergia felhasználása

A Társaság összesített tárgyévi halmozott primerenergia felhasználását CO₂ kibocsátását az alábbi táblázat foglalja össze:

Telephely	Felhasznált energiahordozók	Összesített primerenergia-felhasználás 2023. éves [MWhpr]	Összesített CO ₂ kibocsátás 2023. éves [ezer tonna]	Összesített energiaköltség 2023. éves [ezer Ft]
KÖVÁL Monori Városüzemeltető	Vásárolt villamos energia	656,1	0,1485	17 594,2
	Földgáz	929,3	0,1877	237 412,3
	Gázolaj	144,8	0,0391	6 148,2
	ÉPÜLET+TEVÉKENYSÉG+SZÁLLÍTÁS ÖSSZESEN	1 730,2	0,3753	261 154,7

V. A Társaság tárgyévi energiafelhasználásainak, energiaköltségeinek, egységárainak összehasonlítása az előző év adataival

VÁSÁROLT ENERGIAHORDOZÓ MENNYISÉGÉNEK VÁLTOZÁSA 2023 / 2022

Vásárolt villamos energia mennyiség változása 2023 / 2022

